

DEMOGRAFIA DELLE IMPRESE

Movimprese, il sistema di raccolta dei dati demografici delle imprese italiane, è l'analisi statistica trimestrale della nati-mortalità delle imprese condotta da InfoCamere, per conto dell'Unioncamere, sugli archivi di tutte le Camere di Commercio italiane.

L'archivio sul Web, attivo dal 1997, consente l'accesso ai dati in formato elettronico a partire dal primo trimestre 1995. Precedentemente a tale data, i dati sono disponibili su supporto cartaceo facendone richiesta alla redazione.

Prima di ogni uso statistico dei dati, è necessario prendere visione delle condizioni di utilizzo del materiale fornito.

Per una migliore comprensione dei termini e del significato delle variabili utilizzati nella pubblicazione, è disponibile un glossario.

Per informazioni e approfondimenti sulla codifica delle attività economiche utilizzate da Movimprese e sugli aspetti normativi ad esse collegate, è possibile consultare il sito dedicato alla classificazione ATECO.

DEMOGRAFIA DELLE IMPRESE

NATALITA' E MORTALITA' DELLE IMPRESE
ITALIANE REGISTRATE ALLE CAMERE DI
COMMERCIO - II TRIMESTRE 2023

Camera di Commercio
Catanzaro Crotone
Vibo Valentia

Il sistema delle imprese italiane continua a mostrare resilienza, insieme a qualche slancio di dinamismo. I dati del secondo trimestre 2023 evidenziano un saldo positivo tra aperture e chiusure di imprese, con un aumento complessivo di 28.286 nuove aziende nel periodo aprile-giugno. Il risultato, sebbene rappresenti un segnale incoraggiante, è uno tra i meno brillanti nell'arco degli ultimi dieci anni. Uno dei principali elementi che ha influenzato il quadro demografico delle imprese nel secondo trimestre dell'anno è stato il basso numero di iscrizioni (79.277), il secondo peggior risultato del decennio, superato solo da quello "pandemico" del 2020. Allo stesso tempo, le cessazioni hanno sfiorato le 51mila unità (50.991), valore che pur restando al di sotto della media del periodo pre-covid rappresenta il terzo aumento consecutivo nell'arco dell'ultimo triennio.

IL BILANCIO DEI TERRITORI

Nonostante il Sud registri il saldo maggiore in termini assoluti (9.006 imprese in più), è proprio il Mezzogiorno che subisce la flessione più marcata in termini di tasso di crescita, passando dal +0,55% di 12 mesi fa al +0,44% del trimestre da poco concluso. Il Nord-Ovest e il Centro sono le due aree geografiche che condividono il primato per l'incremento relativo più elevato (+0,5%).

In tutte le regioni, il trimestre si è chiuso comunque con il segno positivo: dalla Lombardia (5.663 imprese in più all'appello), al Molise (+87). Tutte le circoscrizioni hanno comunque fatto registrare un tasso di crescita inferiore a quello misurato nel corrispondente trimestre dello scorso anno.

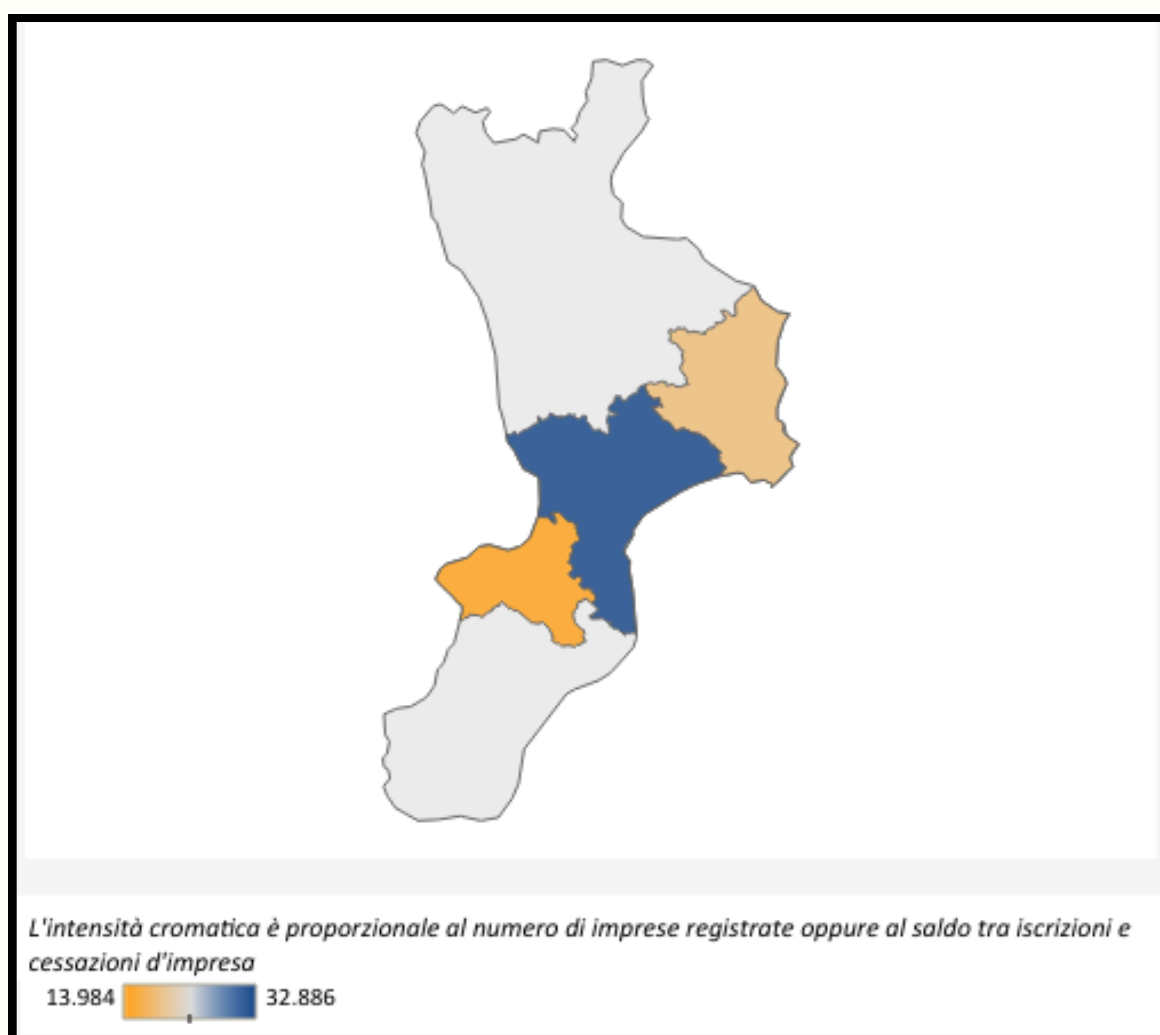
IL BILANCIO DEI SETTORI

Se si eccettua l'industria estrattiva (sette numericamente limitato a sole 3.664 imprese), tutti i settori hanno messo a segno saldi positivi nel trimestre. Meglio degli altri, in termini assoluti, ha fatto il settore delle costruzioni, uno tra i più rilevanti per numero di realtà esistenti, con 6.025 imprese in più. A ruota, altri due comparti sugli scudi da qualche tempo, quello degli alberghi e ristoranti (+4.436 unità) e quello delle attività professionali, scientifiche e tecniche (3.753 imprese in più rispetto alla fine di marzo). Bene anche il commercio (+2.670) e i "servizi alle imprese" (come noleggio e agenzie di viaggio) con +2.507. In termini relativi, le performance migliori vengono dai settori legati ai servizi: +1,5% le attività professionali scientifiche e tecniche, +1,2% le attività di noleggio, agenzie di viaggio e servizi alle imprese e +1% per le attività sportive, di intrattenimento e divertimento.

PROVINCE CZ - KR - VV

II TRIMESTRE 2023

IMPRESE REGISTRATE



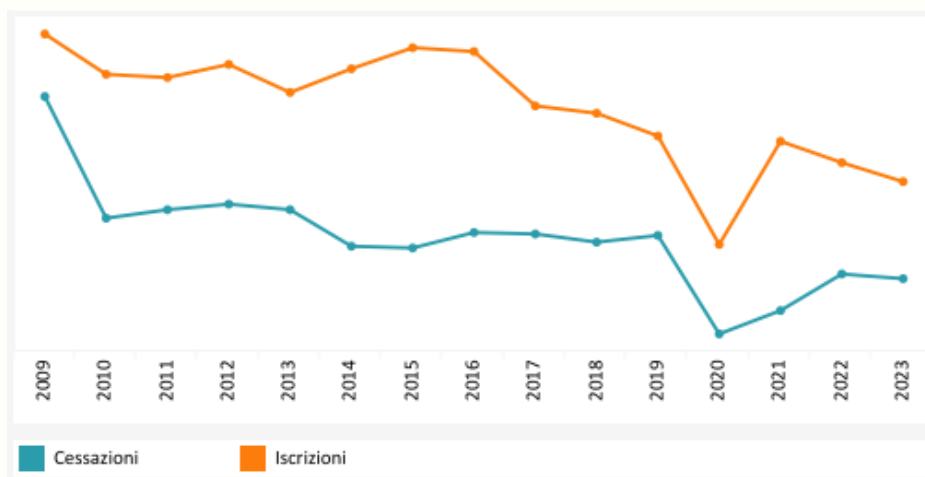
Nel secondo trimestre del 2023 le imprese registrate nelle province di riferimento sono 65.039, lo 0,51% in più rispetto al primo trimestre del medesimo anno. Di queste, risultano attive 56.867 imprese, lo 0,59% in più di quelle registrate nel I trimestre 2023.

Fonte: Movimprese - Indagine Infocamere sulla natalità e mortalità delle imprese italiane registrate alle Camere di Commercio

PROVINCE CZ - KR - VV

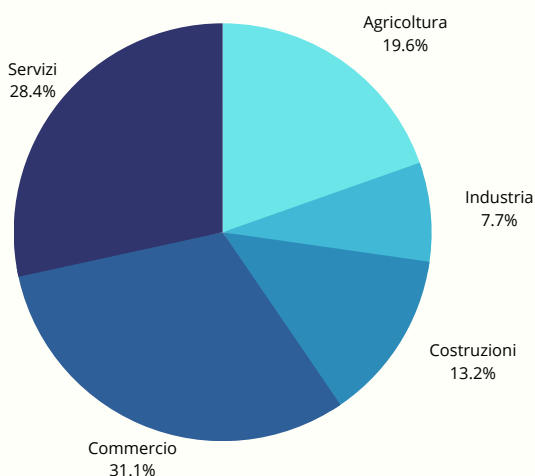
II TRIMESTRE 2023

ISCRIZIONI - CESSAZIONI



Nel secondo trimestre del 2023 risultano iscritte 850 nuove imprese, l'1,31% in più del trimestre precedente, e cancellate 518 imprese, lo 0,80% in più del trimestre precedente. Il saldo tra iscrizioni e cessazioni è di +332 imprese (a fronte di un saldo di +381 del trimestre precedente).

SETTORE DI ATTIVITA'



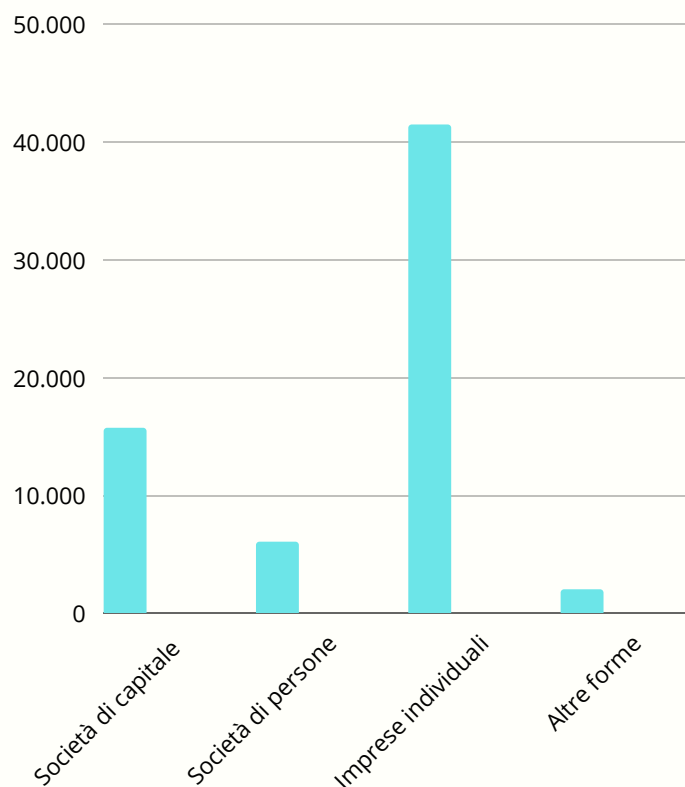
Nel secondo trimestre del 2023 risultano iscritte 11.824 imprese agricole (+0,57%), 4.621 imprese operanti nel settore dell'industria (+0,59%), 7.966 imprese di costruzioni (+0,40%), 18.771 imprese operanti nel settore del commercio (+0,03%) e 17.148 imprese di servizi (+1,26%)

Fonte: Movimprese - Indagine Infocamere sulla natalità e mortalità delle imprese italiane registrate alle Camere di Commercio

PROVINCE CZ - KR - VV

II TRIMESTRE 2023

FORMA GIURIDICA



Nel secondo trimestre del 2023 risultano iscritte 15.664 Società di capitale, pari al 24,08%, 6.007 Società di persone (9,24% del totale), 41.395 Imprese individuali, che costituiscono il 63,65% del totale e 1.973 imprese iscritte con altre forme giuridiche, pari al 3,03%.

Fonte: Movimprese - Indagine Infocamere sulla natalità e mortalità delle imprese italiane registrate alle Camere di Commercio

CONTATTI



cciaa@pec.czkrvv.camcom.it



sede di Catanzaro: 0961888111

sede di Crotona: 0962663411

sede di Vibo Valentia: 0963294600

**Camera di Commercio
Catanzaro Crotona
Vibo Valentia**